

COVEMAT

SPÉCIAL PRESSING



POSTE DE REPASSAGE PR 4006

DESIGN ET TECHNOLOGIE

Aspirant
Aspirant-soufflant
Aspirant-soufflant-vaporisant

Équipement standard

- Plateau forme large : 1350 x 300 x 500 mm
- Réglable en hauteur par vérin gaz 830-980 mm
- Double pédale commande aspiration soufflerie
- Repose fer pointe à droite
- 1 berceau
- Coffret électrique accessible à l'avant
- Chaudière avec cuve inox 3,5 kW
- Pointe à gauche ou pointe à droite
- Livré avec 1 fer + semelle Téflon

Options disponibles

- Plateau forme échancrée pressing
- Réglable en hauteur par vérin pneumatique 830-980 mm
- Ensemble jeannette inox de détachage
- Ensemble pistolet air / vapeur
- Support bras et bras de jeannette
- Jeannette universelle n°46
- Potence + éclairage incorporés
- Ensemble adaptation fer tout vapeur
- Kit supports (cintres, Mérifix, jambe de pantalon)



POUR EN SAVOIR PLUS SUR CE PRODUIT :

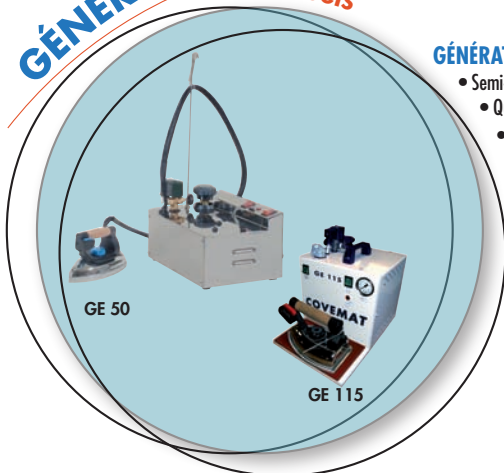
Photos non contractuelles

TEL : 04 74 55 82 42 - FAX : 04 74 55 80 15 - EMAIL : info@covemat.fr



GÉNÉRATEURS VAPEUR

Manuels



GÉNÉRATEUR VAPEUR GE 50

- Semi-pro avec électrovanne externe
- Quantité de vapeur réglable • Capacité vapeur 2,5 L
- Dimensions : L:330 x P:210 x H:280 mm • Option : Support roulettes

GÉNÉRATEUR VAPEUR GE 115

- Autonome à remplissage manuel • Puissance 2,3 kW, Cuve inox
- Capacité 5 L • Régulation du débit
- Livré avec fer Jolly + semelle téflon
- Dimensions : L:400mm x P:280mm x H:350mm
- Option : Support roulettes

CHAUDIÈRE GE 250

- À remplissage semi automatique (cuve inox)
- 2 électrovannes • Puissance de chauffe : 5 kW
- Production de 7 kg/vapeur/heure - 3,8 bars
- 220 / 380 V + N + Terre - 50Hz • 2 vitesses de chauffe

Existe aussi en modèle :

- **GE 135** : 1 électrovanne - 3,5 kW
- **GE 360** : 3 électrovannes - 6 kW
- **GE 490** : 4 électrovannes - 9 kW

GÉNÉRATEUR VAPEUR GE 620

- Électrique à remplissage automatique
- Puissance 17-34 kW • 230 / 400 V + N + Terre - 50Hz
- pompe • 6 résistances, 2 allures de chauffe
- Production : de 25 à 50 kg vapeur/heure

GÉNÉRATEURS VAPEUR

Automatiques et semi automatiques



POSTES DE REPASSAGE

Compact et autonome




POSTE DE REPASSAGE PR 929 A/S G

- Triangulaire chauffant-aspirant ou aspirant-soufflant,
- Hauteur réglable : 800 à 950 mm
- Livré avec 1 fer Jolly + 1 semelle Téflon
- Chaudière tout inox incorporée 3,5 kW
- Encombrement - L x l : 1780 x 600 mm (avec bras)
- Dimensions plateau : 1300 x 400 x 210 mm
- À raccorder sur réseau eau (en standard) ou équipé d'une bûche inox 12 L (en option)
- Options : Bras, Jeannette, Potence éclairage, Repose fer pointe à droite, Bûche décompression, Roulettes, Double pédale

CABINE DE DÉTACHAGE C 820

- Aspiration frontale sur le plateau
- Permet un détachage et un prébrossage optimaux
- 2 filtres à charbons actifs pour aspiration jeannette et plateau
- 1 réservoir, 2 pistolets Venturi, 1 brosse à savon
- 1 pistolet de séchage • 1 éclairage étanche
- Sortie aspiration sur le haut Ø 160 mm
- Protection frontale projection produit
 - Dimensions : 105 x 63 x 175,5 cm
- Options : Générateur de vapeur (incorporé) avec pistolet air-vapeur, Compresseur d'air comprimé et insonorisé

CABINE DE DÉTACHAGE



MACHINES À LAVER - SÉCHOIRS

Simple et super essorage - Tambour inox



MACHINE DE NETTOYAGE À SEC PROGRESS CLUB

• 8 à 22 Kg de chargement • normes CE, NF et arrêté 2345

Toutes versions disponibles en 2 ou 3 réservoirs avec équipement standard :

- 1 filtre écologique • 1 contrôleur de séchage
- 1 distillateur inox à eau pressurisée
- 1 Blocage du tableau électrique
- Aspiration dans bac de charbons actifs à l'ouverture du hublot
 - Fermeture pneumatique
- 1 ordinateur • Bac de rétention
 - Double séparateur d'eau

MACHINES À SEC

Série large et étroite



MACHINES À LAVER À ESSORAGE SIMPLE 500 TR

Capacité de 7 à 22 kg

MACHINES À LAVER À SUPER ESSORAGE 1000 TR

Capacité de 6 à 40 kg


SÉCHOIR ROTATIF À TAMBOUR INOX

Capacité de 5 à 60 kg

SÉCHOIR DOUBLE ROTATIF À TAMBOUR INOX

Capacité 2 x 13 kg

MANNEQUINS & CABINES DE FINITION



ENSEMBLE COVMAT Version 10kg Aqua

Machine à Laver LAN 18 PM - Séchoir CDED 330

ENSEMBLE COVMAT Version 13 kg Aqua

Machine à Laver LAN 25 PM - Séchoir CDED 330 ou 538

ENSEMBLE LAVAMAC Version 9 kg Aqua

Machine à Laver LH 165 MCB 40 - Séchoir LS 300

ENSEMBLE LAVAMAC Version 11 kg Aqua

Machine à Laver LH 220 MCB 40 - Séchoir LS 350 ou 530

NETTOYAGE À L'EAU

Respect de l'environnement



MANNEQUIN MGC

Mannequin pour repassage de vestes, manteaux, robes...

CABINE DE FINITION COSMOS

Cabine rotative pour vestes, manteaux, pantalons, jupes, robes...

EMBALLEUSES



HOUSSEUSE SUR BÂTI H 602 B

- Bâti réglable en hauteur (3 positions)
- Encombrement au sol : L: 880 x H: 2100 x P: 600 mm

EMBALLEUSE DE COMPTOIR E 42 AVEC GOULOTTE

- Encombrement : 400 x 450 mm • Puissance : 30 W
- Alimentation : 220/240 V 50/60Hz mono + terre
- Peinture époxy

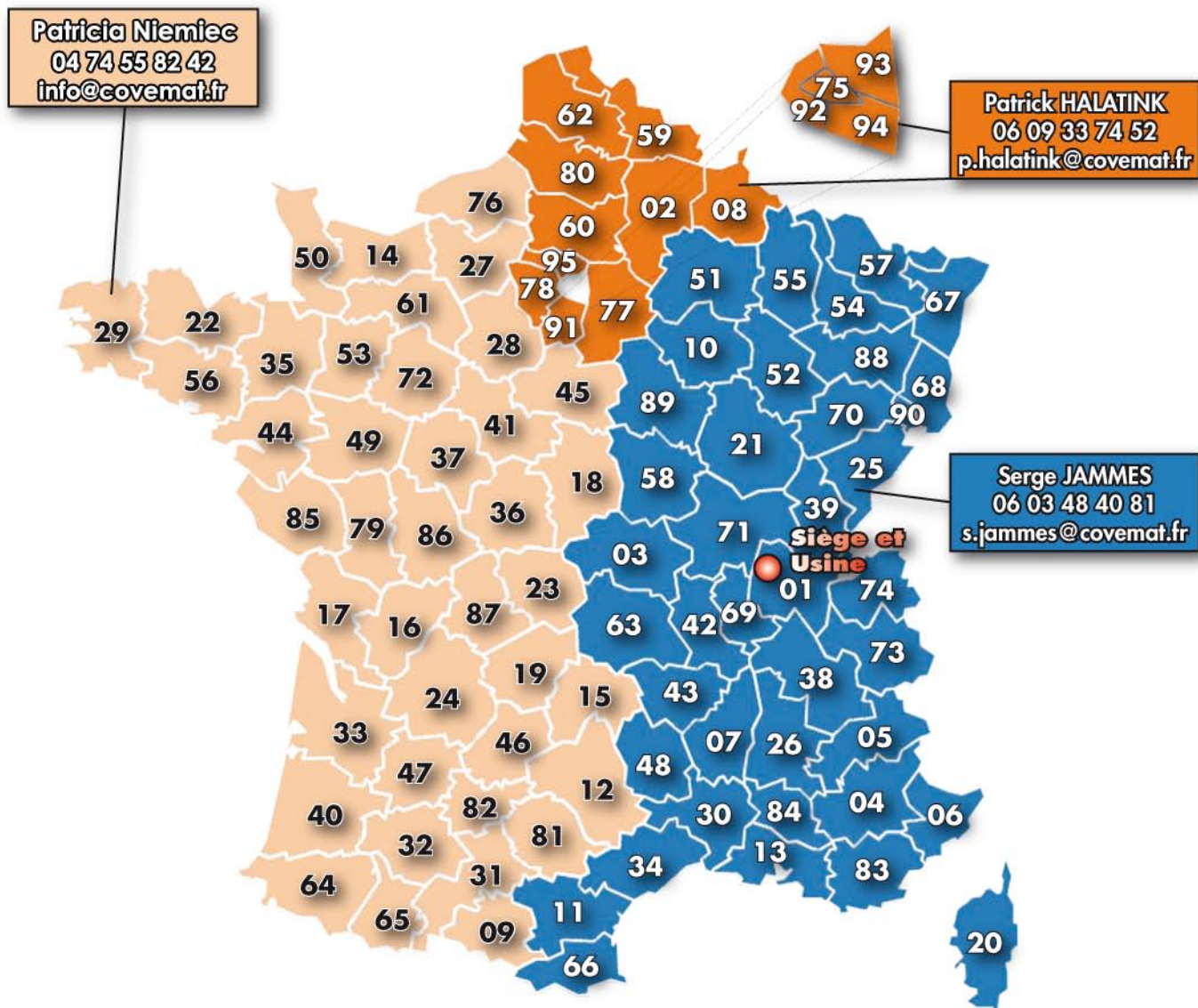
CONVOYEURS



Covemat propose des convoyeurs en fonction de vos besoins spécifiques. Contacter l'équipe commerciale pour avoir de plus amples informations.

POUR EN SAVOIR PLUS SUR CES PRODUITS :

Toujours plus proche de chez vous



VOS CONTACTS SUR TOUTE LA FRANCE

COVEMAT - SAS

Route de Baneins - 01990 St Trivier sur Moignans
Tél. 04 74 55 82 42 - Fax 04 74 55 80 15

	Tél. Portable	Tél. / Fax	Email
Patricia Niemiec	—	04 74 55 82 42	info@covemat.fr
Patrick HALATINK	06 09 33 74 52	01 48 48 88 90	p.halatink@covemat.fr
Serge JAMMES	06 03 48 40 81	03 25 70 29 65	s.jammes@covemat.fr

www.covemat.fr